

2019 yilning yanvar-sentabr oylarida Toshkent viloyatida sanoat mahsulotlari ishlab chiqarishning rivojlanishi

Dastlabki ma'lumotlar bo'yicha, 2019 yilning yanvar-sentabr oylarida Toshkent viloyati korxonalari tomonidan 39,1 trln.so'mlik sanoat mahsulotlari ishlab chiqarilgan bo'lib, o'tgan yilning tegishli davriga nisbatan sanoat ishlab chiqarishining fizik hajm indeksi* 109,0 % ni tashkil etdi.

Sanoat ishlab chiqarishda kichik biznesning ulushi 27,0 %, iste'mol tovarlari ishlab chiqarishning o'sish sur'ati 105,0 %, iste'mol tovarlarning jami sanoat ishlab chiqarish hajmidagi ulushi 18,7 % ni tashkil etdi.

Jami sanoat ishlab chiqarish fizik hajmi o'sishining asosiy omili bo'lib, tog'-kon sanoati va ochiq konlarni ishlash – 3,0 % ga kamayishi, elektr, gaz, bug' bilan ta'minlash va havoni konditsiyalash 2,4 % ga, qayta ishlash 11,1% ga, suv bilan ta'minlash, kanalizatsiya tizimi, chiqindilarni yig'ish va utilizatsiya qilish sohalarida 20,7 % ga o'sishi kuzatildi.

Yanvar-sentabr oylarida iqtisodiy faoliyat turlari bo'yicha sanoat mahsulotlarining ishlab chiqarishdagi ulushi, % da





* Sanoat ishlab chiqarishining fizik hajm indeksi ishlab chiqarilgan mahsulotlar (ishlar, xizmatlar) hajmining taqqoslanadigan davrlardagi o'zgarishini tavsiflovchi nisbiy ko'rsatkichdir.

Tog'-kon sanoati va ochiq konlarni ishlash

Tog'-kon sanoati va ochiq konlarni ishlash korxonalari tomonidan 2019 yilning yanvar-sentabr oylarida ishlab chiqarilgan mahsulotlari hajmi 1361,9 mlrd.so'mni yoki jami ishlab chiqarilgan sanoat mahsulotlari hajmining 3,5 % ni tashkil etdi.







2019 yil yanvar-sentabr oylarida iqtisodiy faoliyat turlari bo'yicha sanoat mahsulotlarini ishlab chiqarish

Sanoat mahsulotlarini		mlrd. so'm	2018-yil yanvar-sentabr oylariga nisbatan, %
Iqtisodiy faoliyatning alohida turlari bo'yicha sanoat mahsulotlari ishlab chiqarish hajmi, Indeksi %da		39083,8	109,0
Tog'-kon sanoati va ochiq konlarda ishlash		1361,9	97,0
shu jumladan:			
Ko'mir va lignit qazib olish		418,3	74,9
Metal rudalarini qazib olish		834,8	102,2
Tog'-kon sanoati va ochiq konlarda ishlashda xizmatlar		108,8	97,7

* Sanoat ishlab chiqarishining fizik hajmi indeksi ishlab chiqarilgan mahsulotlar (ishlar, xizmatlar) hajmining taqqoslanadigan davrlardagi o'zgarishini tavsiflovchi nisbiy ko'rsatkichdir.

**Ishlab chiqaradigan sanoat mahsulotlari
(qayta ishlash sanoati)**

2019 yilning yanvar-sentabr oylarida ishlab chiqaradigan sanoat korxonalarini tomonidan ishlab chiqarilgan mahsulotlar hajmi 33875,5 mlrd.so'mni yoki jami sanoat mahsulotlarining 86,7 % ini tashkil etdi.

Sanoat mahsulotlari		mlrd. so'm	2018-yil yanvar- sentabr oylariga nisbatan, %
Qayta ishlash sanoati		33875,5	111,1
shu jumladan:			
Oziq-ovqat mahsulotlari, ichimliklar va tamaki mahsulotlari ishlab chiqarish		3944,7	102,4
To'qimachilik mahsulotlari, kiyimlar, teri va unga tegishli mahsulotlar ishlab chiqarish		2968,8	104,5
Yog'och va po'kak buyumlar, poxol va to'qish uchun materiallardan buyumlari, qog'oz va qog'oz mahsulotlari, mebellar ishlab chiqarish		497,2	101,7
Yozilgan materiallarni nashr qilish va aks ettirish		61,0	137,5

**Ishlab chiqariladigan sanoat mahsulotlari
(qayta ishlash sanoati)**

Sanoat mahsulotlari		mlrd. so'm	2018-yil yanvar-sentabr o'ylariga nisbatan, %
Koks va neftni qayta ishlash mahsulotlari ishlab chiqarish		37,2	96,7
Kimyo mahsulotlari, rezina va plastmassa buyumlar ishlab chiqarish		2707,5	95,0
Asosiy farmatsevtika mahsulotlari va preparatlari ishlab chiqarish		136,1	82,2
Boshqa nometall mineral mahsulotlar ishlab chiqarish		2241,9	123,9
Metallurgiya sanoati		18414,4	119,8
Avtotransport vositalari, tirkamalar va yarim pritseplar ishlab chiqarish hamda mashina va uskunalarni ta'mirlash va o'rnatish, tayyor metall buyumlar ishlab chiqarish		2787,1	124,4




**Elektr, gaz, bug' bilan ta'minlash
va havoni konditsiyalash**

Elektr, gaz, bug' bilan ta'minlash va havoni konditsiyalash korxonalarini tomonidan ishlab chiqarilgan mahsulotlar hajmi 3713,8 mlrd. so'mni (jami ishlab chiqarilgan sanoat mahsulotlari hajmining 9,5 % ni) tashkil etdi.

Sanoat mahsulotlari		mlrd. so'm	2018-yil yanvar-sentabrga nisbatan, %
Elektr, gaz, bug' bilan ta'minlash va havoni konditsiyalash		3713,8	102,4

**Suv bilan ta'minlash, kanalizatsiya tizimi,
chiqindilarni utilizatsiya qilish**

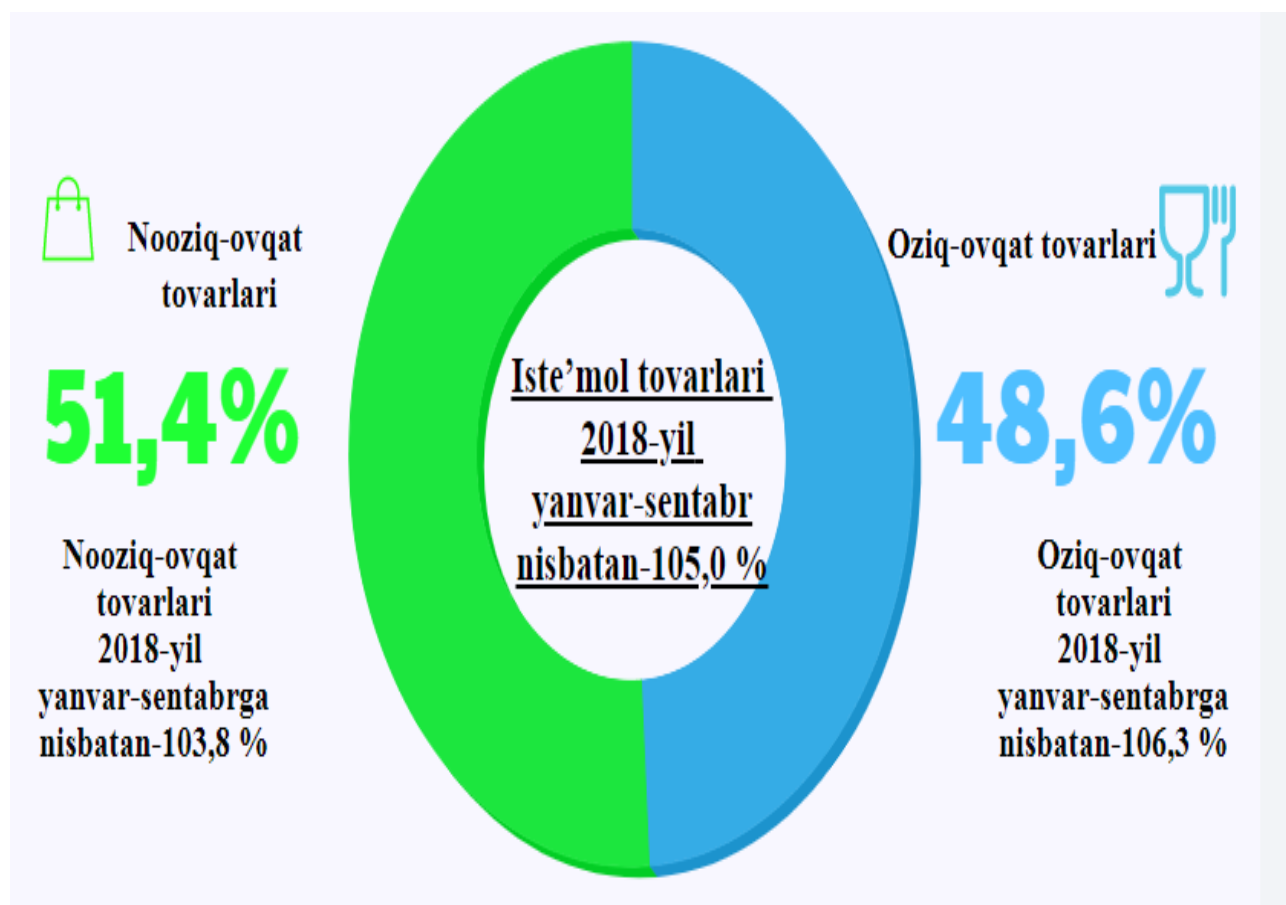
Suv bilan ta'minlash, kanalizatsiya tizimi, chiqindilarni utilizatsiya qilish korxonalarini tomonidan ishlab chiqarilgan mahsulotlar hajmi 132,6 mlrd. so'mni (jami ishlab chiqarilgan sanoat mahsulotlari hajmining 0,3 % ni) tashkil etdi.

Sanoat mahsulotlari		mlrd. so'm	2018-yil yanvar-sentabrga nisbatan, %
Suv bilan ta'minlash, kanalizatsiya tizimi, chiqindilarni yig'ish va utilizatsiya qilish		132,6	120,7

Ishlab chiqarilgan xalq iste'mol mollari

Tayyor mahsulotlar turlarini kengaytirish va ishlab chiqarilishini qo'llab-quvvatlash bo'yicha amalga oshirib kelayotgan chora-tadbirlar natijasida iste'mol tovarlar ishlab chiqarish hajmi 7300,7 mlrd.so'mni tashkil etdi va 2018-yilning yanvar-sentabr oylariga nisbatan 5,0 % ga o'sishni ta'minladi, jami sanoatdagi ulushi esa 18,7 % ni tashkil etdi.

2019-yilning yanvar-sentabr oylarida iste'mol tovarlari ishlab chiqarish tarkibi va o'sish sur'ati



2018-yilning yanvar-sentabr oylariga nisbatan iste'mol tovarlari tarkibida nooziq-ovqat tovarlari ishlab chiqarish ulushining 51,4 % ni tashkil etdi.

Oziq-ovqat mahsulotlari ishlab chiqarish tarkibida sharob va aroq mahsulotlari va pivo 9,1 % ni (2018-yil yanvar-sentabr oylariga nisbatan 99,9 %) ni tashkil etdi.

**2019 yil yanvar-sentabr oylarida xorijiy investitsiyalar
ishtirokidagi korxonalar tomonidan ishlab
chiqarilgan sanoat mahsulotlari**

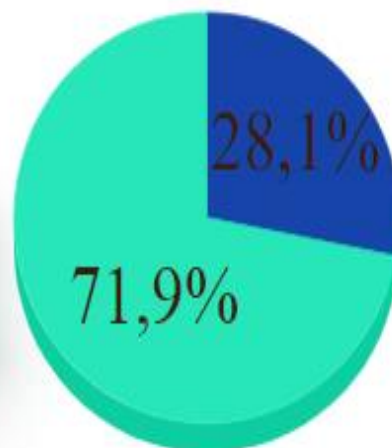
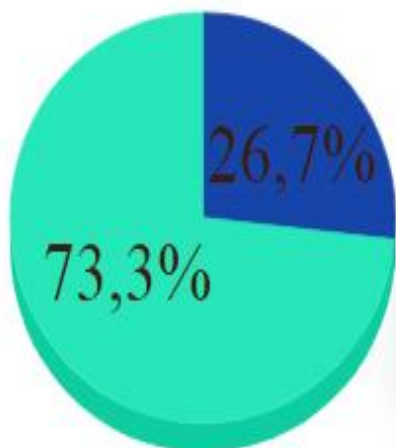
Hisobot davrida xorijiy investitsiyalar ishtirokidagi korxonalar tomonidan 10452,4 mlrd.so'mlik mahsulot ishlab chiqarildi. 2018-yilning yanvar-sentabr oylariga nisbatan 14,4 % ga o'sishni ta'minladi.

2019 yil yanvar-sentabr

2018 yil yanvar-sentabr



Boshqa korxonalar



**xorijiy investitsiyalari
ishtirokidagi korxonalar**

Hisobot davrida xorijiy investitsiyalar ishtirokidagi korxonalarning umumiy ishlab chiqarishdagi ulushi 26,7 % ni tashkil etdi. Toshkent viloyati bo'yicha jami faoliyat ko'rsatayotgan xorijiy investitsiyalari ishtirokidagi korxonalar soni 894 tani tashkil etadi, shundan sanoat mahsulotlari ishlab chiqarayotgan 267 ta korxonalar mavjud.

**2019 yil yanvar-sentabr oylarida hududlar bo'yicha ishlab
chiqarilgan sanoat mahsulotlari**

	2019 yil yanvar-sentabr, mlrd. so'm	2018 yil yanvar- sentabrga nisbatan, %
Toshkent viloyati	39083,8	109,0
Shaharlar:		
Nurafshon	732,6	82,0
Olmaliq	13926,8	125,9
Angren	2171,6	89,0
Bekobod	4530,5	95,0
Ohangaron	927,3	116,6
Chirchiq	3485,5	101,5
Yangiyo'l	551,0	107,9
Tumanlar:		
Oqqo'rg'on	525,4	108,0
Ohangaron	138,5	109,4
Bekobod	173,1	103,9
Bo'stonliq	1673,1	95,7
Bo'ka	148,6	89,6
Quyichirchiq	164,5	97,8
Zangiota	2401,2	114,8
Yuqorichirchiq	1308,4	118,2
Qibray	2605,9	113,4
Parkent	307,4	101,8
Pskent	315,8	104,1
O'rtachirchiq	316,3	101,9
Chinoz	341,5	103,6
Yangiyo'l	827,6	96,5
Toshkent	1511,2	100,0

**Iqtisodiy faoliyat turlari bo'yicha sanoat mahsuloti
turlarini ishlab chiqarish
(yirik korxonalar bo'yicha)**

Sanoat mahsulotlari	o'lchov birligi	2019 yil yanvar-sentabr	O'tgan yilning mos davriga nisbatan % da
---------------------	-----------------	-------------------------	------------------------------------------

Qayta ishlash sanoati

Tarkibida ikkita ta'minlovchi element–azot va fosfor bo'lgan mineral yoki kimyoviy o'g'itlar	ming tonna	176,8	83,6
Aroq	ming,l. 100% spirt	13021,1	83,4
Uzum vinosi yoki uzum tulupini distillash natijasida olingan spirt nastoykalari, konyak spirtidan tashqari	ming l. 100% spirt	27,1	89,4
Uzum vinosi табиий	ming l.	782,6	83,7
Pivo (pivo ishlab chiqarish chiqindilardan tashqari)	ming l.	110984,5	105,6
Yumshoq bug'doy va spelta uni	ming tn.	190,7	81,7
Tozalangan o'simlik yog'i va uning fraksiyalari (kimyoviy modifikatsiya qilinganlaridan tashqari)	tn	4668,0	169,1

**Ishlab chiqariladigan sanoat mahsulotlari
(qayta ishlash sanoati)**

Sanoat mahsulotlari	o'lchov birligi	2019yil yanvar-sentabr	O'tgan yilning mos davriga nisbatan % da
---------------------	-----------------	------------------------	------------------------------------------

Qayta ishlash sanoati

Paxta tolasi	ming tn.	20,5	71,1
Paxta chigiti	ming tn.	34,0	72,5
Paxta tiviti (lint)	tn	1848,0	74,5

Elektr, gaz, bug' bilan ta'minlash va havoni konditsiyalash

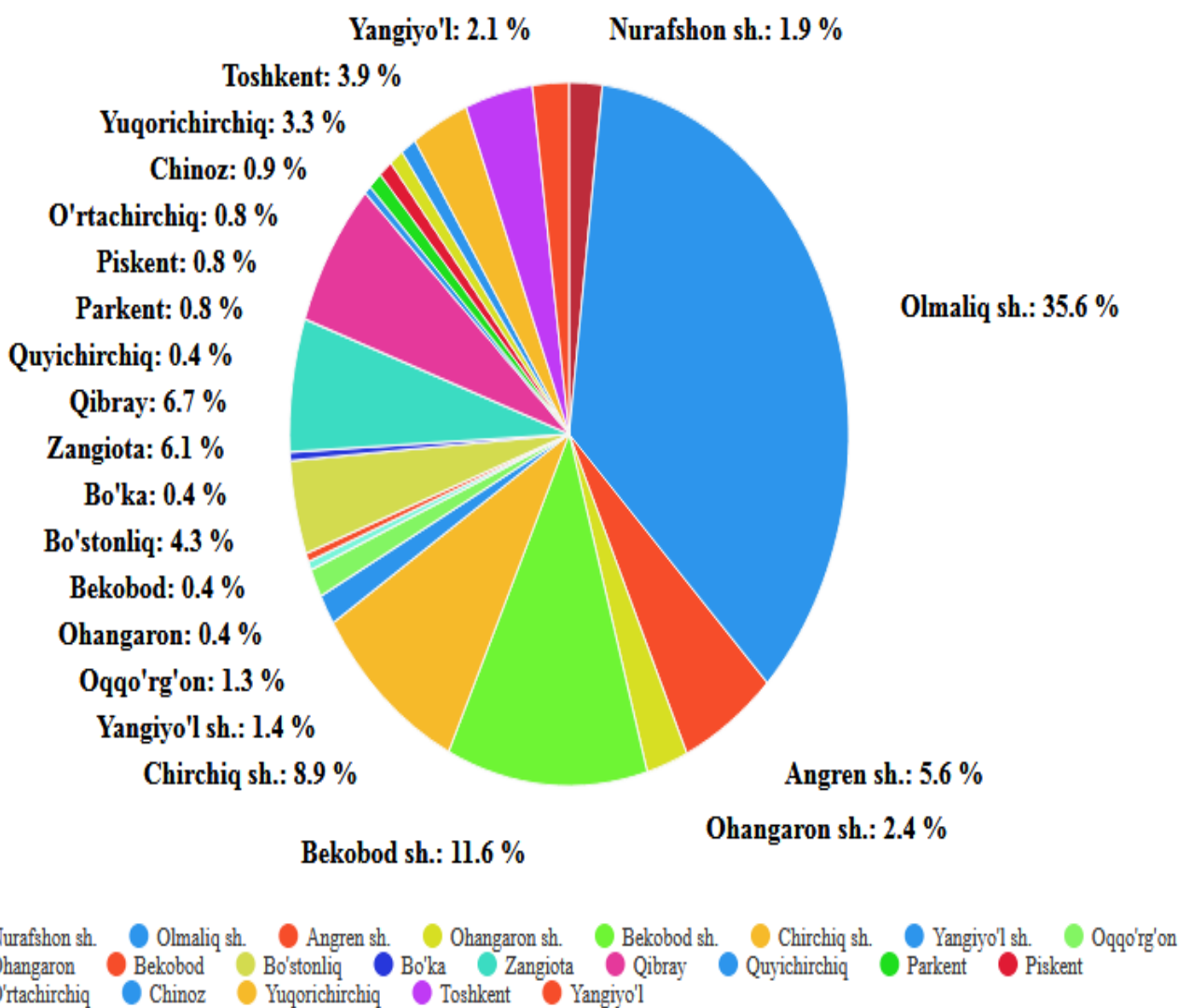
Sanoat mahsulotlari	o'lchov birligi	2019yil yanvar-sentabr	O'tgan yilning mos davriga nisbatan % da
---------------------	-----------------	------------------------	------------------------------------------

Elektr energiya	mln.kvt/s	13640,6	107,8
Bug' va issiq suv (issiqlik energiyasi)	ming gkal.	2521,0	97,6

**Yanvar-sentabr oylarida hududlar bo'yicha ishlab
chiqarilgan sanoat mahsulotlari**

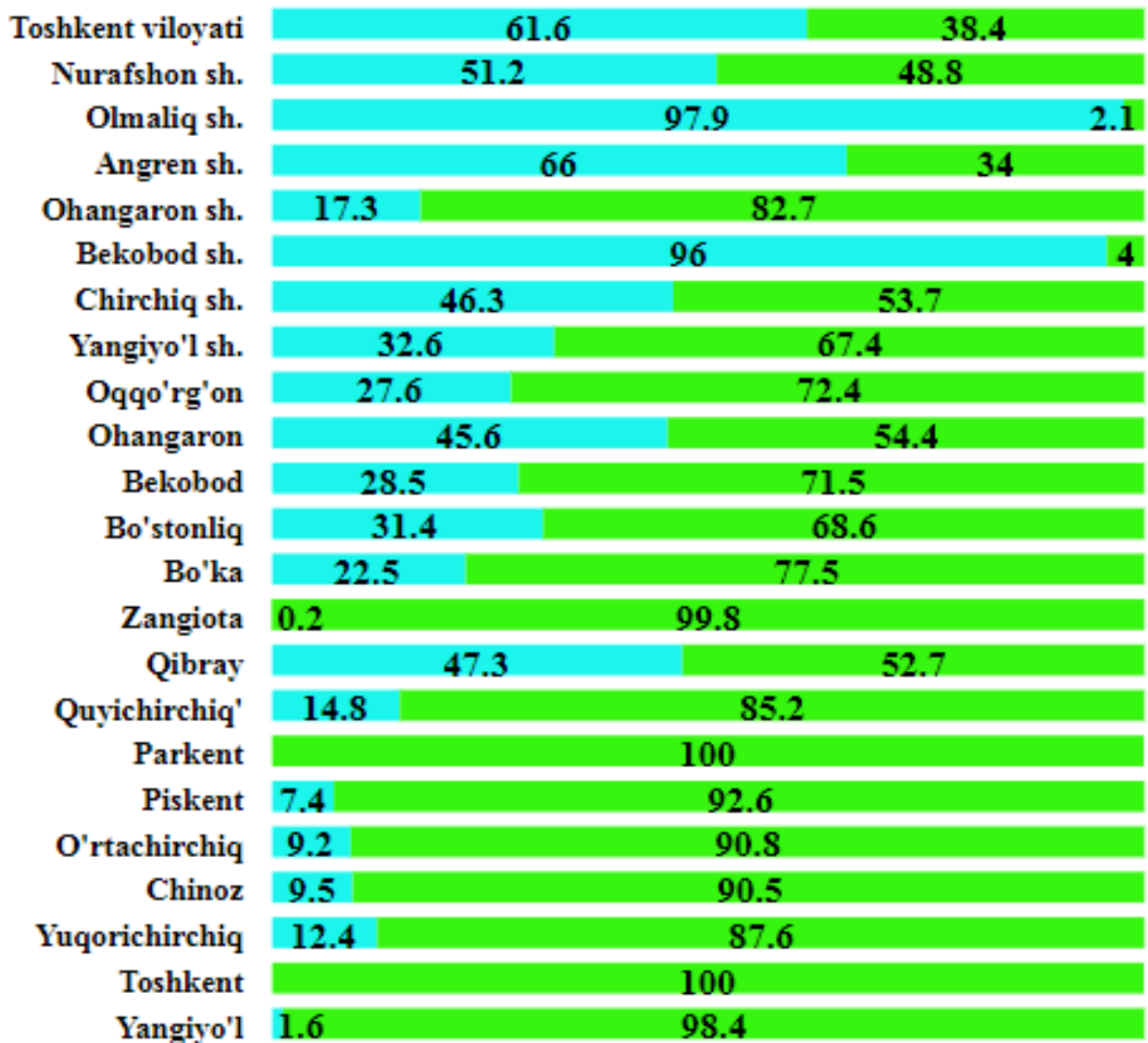
Viloyat sanoat ishlab chiqarish hajmi tarkibida eng ko'p Olmaliq shahar (viloyati sanoat ishlab chiqarish hajmning 35,6 % ulushini), Bekobod shahar (11,6 %), Chirchiq shahar (8,9 %), Angren shahar (5,6 %), Qibray tumani (6,7 %), Zangiota tumani (6,1 %), hissasiga to'g'ri kelmoqda.

2019 yil yanvar-sentabr oylarida hududlar bo'yicha ishlab chiqarilgan sanoat mahsulotlarining ulushi, %



2019 yilning yanvar-sentabr oylarida hududlar bo'yicha davlat ulushi yuqori bo'lgan korxonalar va maxalliy ahamiyatga ega korxonalar sanoat mahsulotlari ishlab chiqarishdagi ulushi, %da

Hududlar kesimida Davlat ulushi yuqori bo'lgan korxonalar sanoat mahsulotlari ishlab chiqarishdagi eng yuqori ishlab chiqarishdagi ulushlari Olmaliq (97,9 %), Bekobod (96,0 %), Angren (66,0 %) va Nurafshon (51,2 %) shaharlariga to'q'ri keladi.



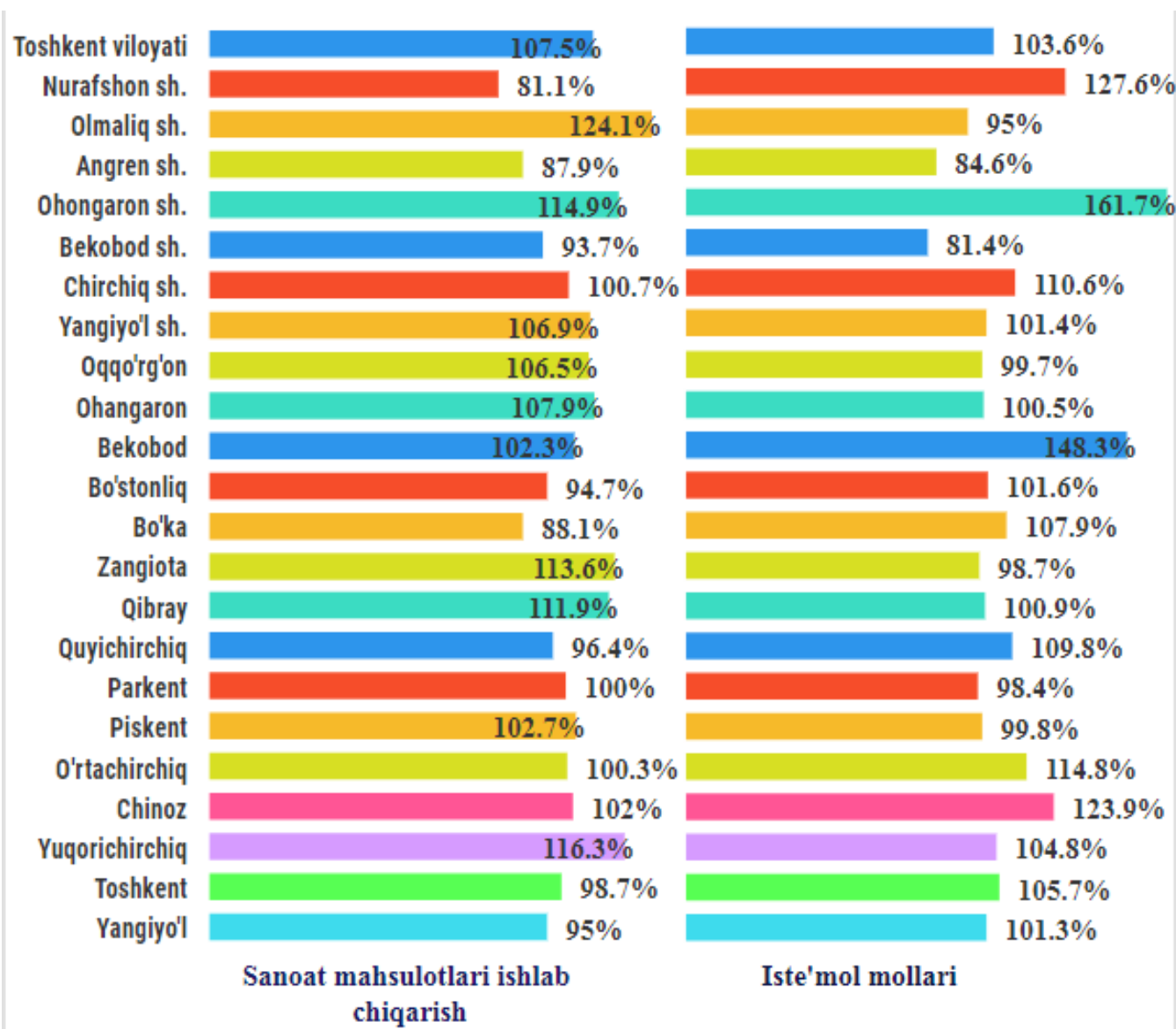
▲ Davlat ulushi yuq'ori bo'lgan korxonalar ulushi

▲ Maxalliy ahamiyatga ega korxonalar ulushi

Davlat ulushi eng kichik ulush Yangiyo'l (1,6 %), Pskent (7,4 %), Chinoz (9,5 %) tumanlarida va Ohangaron shahrida (17,3 %) kuzatildi.

2019 yil yanvar-sentabr oylarida hududlar bo'yicha aholi jon boshiga sanoat mahsulotlari ishlab chiqarish va iste'mol mollarining o'sish sur'atlari (o'tgan yilning tegishli davriga nisbatan, foizda)

Aholi jon boshiga sanoat mahsulotlari ishlab chiqarishning viloyat darajasi (13412,0 ming so'm), Olmaliq shahrida (107211,9 ming so'm), Bekobod shahrida (47789,9 ming so'm), Ohangaron shahrida (24926,6 ming so'm) va Chirchiq (22300,2 ming so'm) shahrida o'rtacha viloyat darajasi ko'rsatkichidan ancha yuqoriligini ko'rsatmoqda.

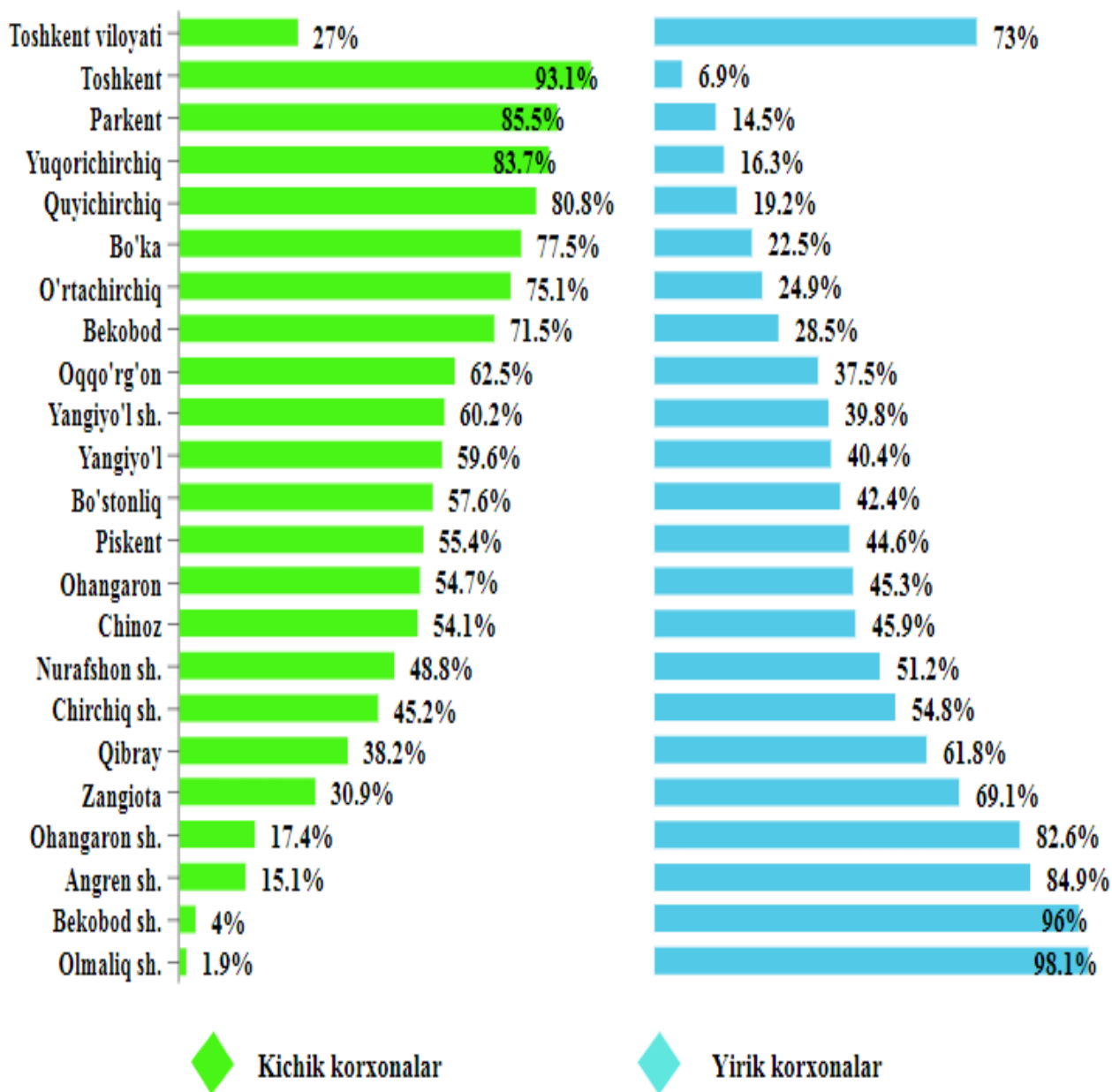


Aholi jon boshiga xalq iste'mol tovarlari ishlab chiqarilishi viloyat darajasi 2505,3 ming so'm bo'lgani holda Zangiota tumanida 7741,7 ming so'mni, Ohangaron shahrida 6007,5 ming so'mni, Yangiyo'l shahrida 4108,0 ming so'mni, Chirchiq shahrida 3435,2 ming so'mni tashkil etdi.

**Hududlar bo'yicha 2019-yilning yanvar-sentabr oylarida iste'mol tovarlari
ishlab chiqarish hajmi, tarkibi va o'sish sur'ati**

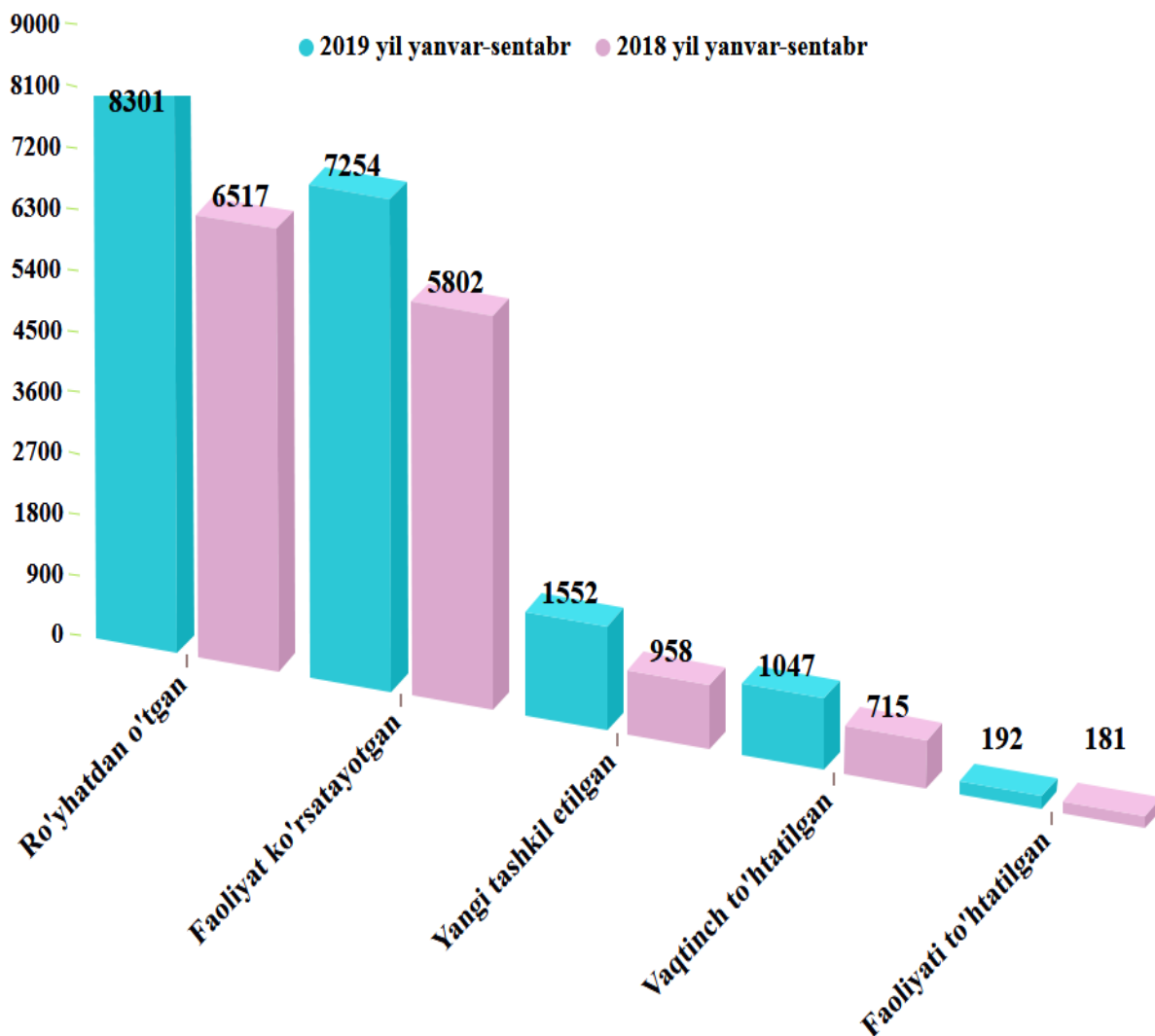
	mlrd. so'm	Jamiga nisbatan ulushi, %	2018 yil yanvar- sentabr oyiga nisbatan % da
Toshkent viloyati	7300,7	18,7	105,0
Shaharlar:			
Nurafshon	28,3	0,4	128,9
Olmaliq	142,1	1,9	96,4
Angren	195,1	2,7	85,7
Bekobod	105,2	1,4	82,6
Ohangaron	223,5	3,1	164,1
Chirchiq	536,9	7,4	111,5
Yangiyo'l	246,1	3,4	102,4
Tumanlar:			
Oqqo'rg'on	178,5	2,4	101,1
Ohangaron	66,6	0,9	101,9
Bekobod	139,2	1,9	150,6
Bo'stonliq	385,3	5,3	102,7
Bo'ka	134,7	1,8	109,7
Zangiota	1535,1	21,0	99,7
Yuqorichirchiq	454,4	6,2	106,5
Quyichirchiq	73,8	1,0	111,4
Qibray	1029,2	14,1	102,3
Parkent	164,1	2,2	100,2
Piskent	73,6	1,0	101,2
O'rtachirchiq	150,7	2,1	116,6
Chinoz	182,1	2,5	125,8
Yangiyo'l	389,7	5,3	102,8
Toshkent	866,7	11,9	107,1

2019 yilning yanvar-sentabr oylarida hududlar bo'yicha yirik korxonalar va kichik biznesning sanoat mahsulotlarining ishlab chiqarishdagi ulushi, %



Hududlar kesimida kichik biznesning sanoat mahsulotlari ishlab chiqarishdagi eng yuqori ulushi Toshkent tumani (jami sanoat mahsulotlari ishlab chiqarishdagi ulushi 91,3 %), Parkent tumani (85,5 %), Yuqorichirchiq (83,7 %) va Quyichirchiq (80,8 %). Shu bilan birga, eng kichik ulush Olmaliq shahri (1,9 %), Bekobod shahri (4,0 %), Angren shahri (15,1 %), Ohangaron (17,4 %) shaharlarida kuzatildi.

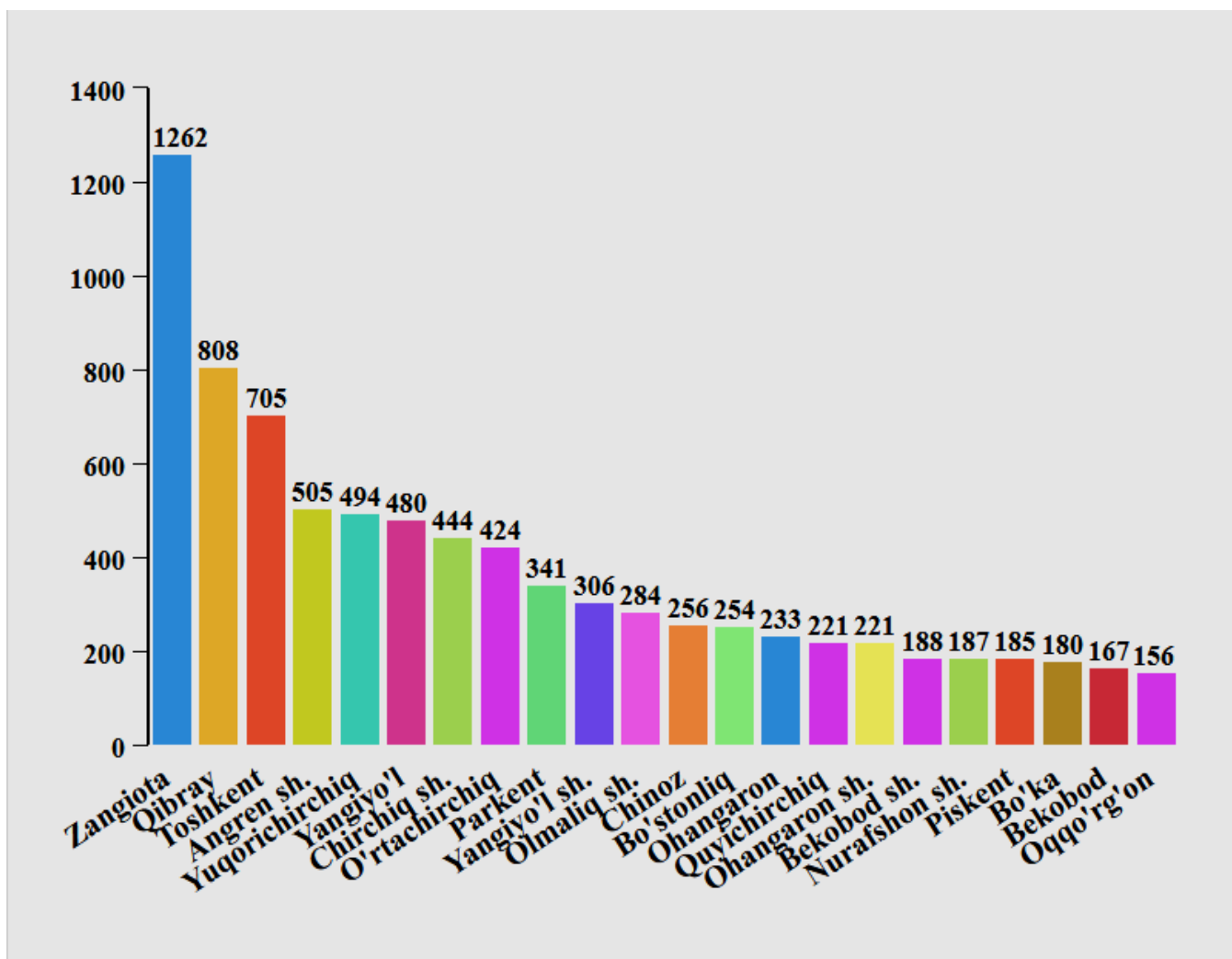
Toshkent viloyati bo'yicha 2019 yil yanvar- sentabr oylarida jami ro'yxatdan o'tgan sanoat korxonolari soni, birlikda



Toshkent viloyati bo'yicha jami ro'yxatdan o'tgan sanoat korxonalar soni 8301ta bo'lib, o'tgan yilning shu davriga nisbatan (27,3 %) ga oshgan, faoliyat ko'rsatayotgan sanoat korxonalar soni 7254 ta, o'tgan yilning shu davriga nisbatan (25,0 %) ga oshgan, faoliyatini vaqtincha to'xtatgan sanoat korxonalar soni 1047 ta o'tgan yilning shu davriga nisbatan (46,4 %) ga oshgan, yangi tashkil etilgan sanoat korxonalar soni 1552 ta, o'tgan yilning shu davriga nisbatan (62,0 %) ga oshgan, faoliyati to'xtatilgan sanoat korxonalar soni 192 ta, o'tgan yilning shu davriga nisbatan (6,1 %) ga tushgan.

**Toshkent viloyati hududlar bo'yicha
2019 yil yanvar-sentabr oylarida jami ro'yxatdan o'tgan sanoat
korxonalari soni**

Hududlar bo'yicha ro'yxatdan o'tgan eng ko'p sanoat korxonalari Zangiota (1262 ta bundan 1098 ta faoliyat ko'rsatadi), Qibray (808 ta bundan 657 ta faoliyat ko'rsatadi), Toshkent (705 ta bundan 591 ta faoliyat ko'rsatadi) tumanlariga to'g'ri keladi.



Eng kam sanoat korxonalari Oqqo'rg'on (156 ta, bundan 131 ta faoliyat ko'rsatadi), Bekobod (167 ta, bundan 147 ta faoliyat ko'rsatadi) tumanlariga to'g'ri keladi

**Tayyor mahsulotlar, butlovchi qismlar va materiallar
ishlab chiqarishni mahalliyashtirish
dasturining amalga oshirilishi**

Viloyatda sanoat mahsulotlari ishlab chiqarishining rivojlanishiga tayyor mahsulotlar, butlovchi qismlar va materiallar ishlab chiqarishni mahalliyashtirish Dasturining amalga oshirilishi ham o'z ta'sirini ko'rsatdi, mazkur dastur doirasida kiritilgan 188 ta loyiha bo'yicha 989,6 mlrd.so'mlik mahsulotlar ishlab chiqarilgan bo'lib, 9,9 mln.AQSH dollari miqdorida mahalliyashtirilgan mahsulotlar eksport qilindi va 722 ta yangi ish o'rinlari yaratildi.

	2018 yil yanvar- sentabr	2019 yil yanvar- sentabr
Loyihalar soni, birlik	273	188
Korxonalar soni, birlik	75	49
Ishlab chiqarish hajmi, mlrd. so'm	480,8	989,6
Eksport qilingan mahalliyashtirilgan mahsulot hajmi, mln. AQSH doll	2,6	9,9
Yaratilgan yangi ish o'rinlari, birlik	62	722

Toshkent viloyatida umumiy mahalliyashtirish dasturida korxonalar soni 49 ta, loyihalar soni 188 ta. Mahalliyashtirilgan mahsulotlar eksport hajmi o'sish surati 380,7 % ga kuzatildi.

Sanoat statistikasi bo'limi

**R.Avliyakulova
(71)230 86 66**